

～ 歩数計アプリをダウンロードする前に事前にご準備ください ～

○メールアドレス

○ニックネーム：  
(全角10文字以内)

○ログインID：  
(4文字～16文字の半角英数字・記号)

○パスワード：  
(8文字～20文字の半角英数字)

【メールアドレスについて】 下記事項を必ずご確認ください。

- アプリを登録する際に、メールアドレスを入力する項目がございます。準備したメールアドレスがスマートフォンで受信できることをご確認ください。また、事前にメールアドレスをスマホ上でコピーしておくことをお勧めします。
- メールアドレスの [ @ ] の直前・直後に [ . (ドット) ] が付いているものは使用できません。  
例) aaabbbccc.@~.jp / dddeeefff@.~.jp
- PCからのメールを受信できる設定になっているかご確認ください。又は当事業からのメールが届くよう下記ドメインを指定をしてください。受信設定に関してご不明な点があれば、ご契約の携帯電話会社にお問い合わせください。  
ドメイン：[@app.enjoy-walking.city.yokohama.lg.jp](mailto:@app.enjoy-walking.city.yokohama.lg.jp)

# アプリのインストール編


アプリのインストール編

手順①



スマホのホーム画面から、**[アプリストア]** を起動します。

手順②



[App Store]  
右下の検索アイコンを押し、  
入力フォームで「よこはま  
ウォーキングポイント」と  
入力します。

[Play ストア]  
上部の入力フォームに「よ  
こはまウォーキングポイン  
ト」と入力します。

手順③



[App Store]  
[入手]を選んでください。  
[Play ストア]  
[インストール]を選んでく  
ださい。

手順④



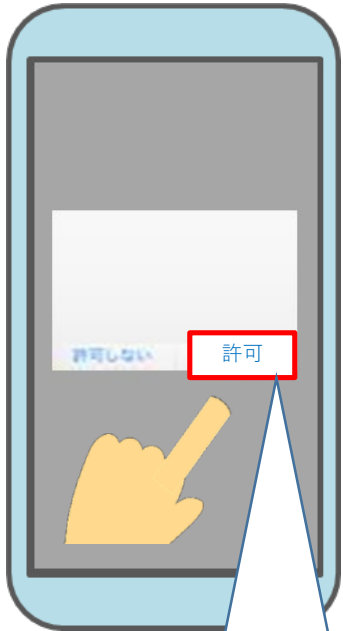
ホーム画面に「よこはま  
ウォーキングポイント」の  
アイコンが表示されたら、  
アプリのインストールは完  
了です。

P3へ

# アプリの登録編

## 登録編

### 手順①



許可

【CHECK】  
アプリを開くと「許可」を求められます。  
許可しない場合、次の機能が使用できません。  
・位置情報へのアクセス許可  
GPSスタンプラリーなどに参加できません。  
・写真投稿機能  
投稿機能が使用できません。


### 手順②



新規登録

参加申し込みを行います。  
初めてアプリを登録する方は必ず「新規登録」を選んでください。  
(歩数計のログインIDとパスワードは使えませんのでご注意ください。)

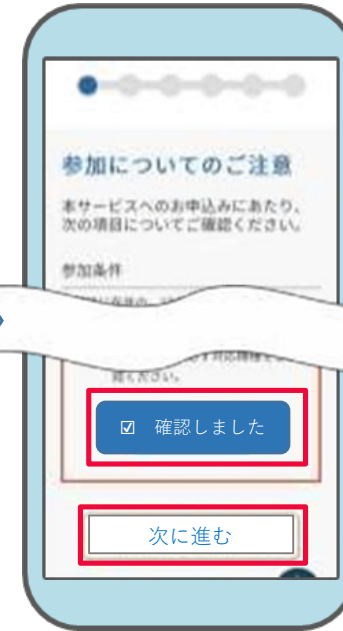
### 手順③



次に進む

【お住まいの地域】を選択するか、事業所コード(\*)を入力し、【次に進む】を押します。  
※お勤めの事業所がウォーキングポイントに登録している場合に入力します。登録後に変更もできます。

### 手順④




次に進む

【確認しました】にチェックを入れ、【次に進む】を押します。

P4へ

手順⑤



四角内の「よこはまウォーキングポイントアプリ事業参加要領」を下までスクロールしお読みください。  
※スクロールしないと、「同意して進む」を押すことができません。

手順⑥



歩数計測機器で「スマホアプリ」を選択し、メールアドレスを入力して「仮メールを送信する」を押してください。

【CHECK】

迷惑メール設定をされていて、PCなどからのメールを拒否している方は、新規登録の前に、**ドメイン@[app.enjoy-walking.city.yokohama.lg.jp](mailto:app.enjoy-walking.city.yokohama.lg.jp)**からのメールを受信できるようにメール設定を確認してください。  
なお、受信設定についてご不明な点はお持ちの携帯電話会社かショップ等にお尋ねください。

※メールがどうしても届かない時  
SMS認証で登録できます。  
P7の手順に沿って登録を進めてください

## 登録編

### 手順⑦

From noreply@app.enjoy-walking.city.yokoh... ✓

【よこはまウォーキングポイント】本登録手続きのご案内 ☆

2019/03/25 21:01

この度はよこはまウォーキングポイントにお申込みいただき、誠にありがとうございます。

仮登録が完了いたしましたので、認証コード入力画面にて下記認証コードを入力し、本登録手続きをお願いいたします。

\*\*\*\*\*

※上記認証コードの有効期間は31日です。有効期間を過ぎるとご使用いただけません。  
※このメールは送信専用です。お問い合わせをいただいても返信できませんので、あらかじめご了承ください。  
※このメールに心当たりがない場合は、お手数ですが削除をお願いいたします。

認証コードが記載されたメールが届きます。

#### 【CHECK】

メールが届かない方は、メールアドレスの入力に誤りがあるか、PCからのメールが届かない設定になっている可能性があります。P1[メールアドレスについて]を確認し、[登録編 手順②] から再度お手続きください。

### 手順⑧

よこはまウォーキングポイント参加申込み

#### 認証コード入力

ご入力いただきましたメールアドレスにメールをお送りいたしました。引き続き申込みの登録を行ってください。  
メール本文に記載されています「認証コード」を以下に入力し、「認証する」よりお進みください。

認証コード (半角英数字)

認証する

認証コードは半角英数字です。  
メールに届いたコードを入力するかコピーして貼り付けし、[認証する]を押してください。

### 手順⑨

ユーザー情報の入力

※必須、入力必須項目です。

年齢性別

※数値での入力をお願いします。  
※性別は、男/女/その他から選択してください。


次に進む

[ユーザー情報の入力]が終わりましたら、[次に進む]を押してください。

【CHECK】  
ここでP1で用意した【ログインID】と【パスワード】を入力します。  
なお、【このIDは既に使われています】とエラーが出ましたら、既に別の参加者が使っていますので、IDを変更して再度登録してください。

## 登録編

### 手順⑩



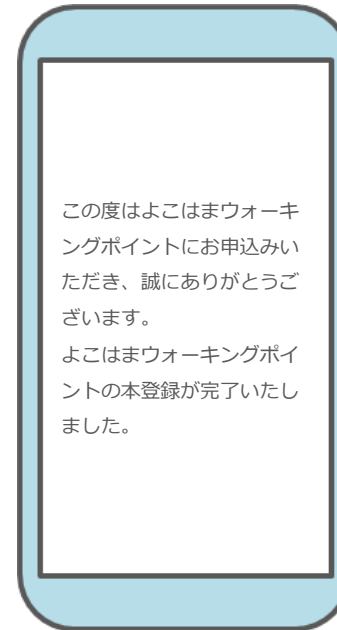
申込情報に間違いがなければ、[上記に同意してこの内容で送信する]を押してください。

### 手順⑪



この画面が出たら登録は完了です。

### 手順⑫

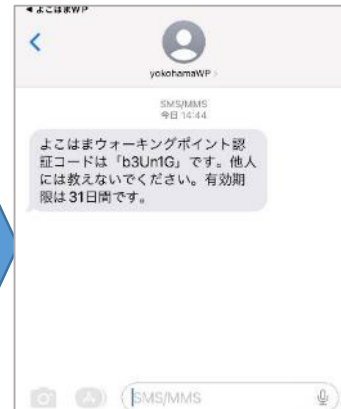
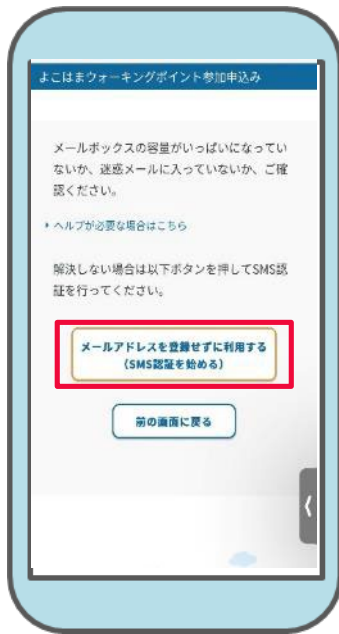


本登録完了の旨のメールが届きます。

P8へ



## P4 手順⑥から



P5  
手順⑧に戻り  
登録を進めて  
ください

認証コードが届かない場合は  
こちらを押してください

「メールアドレスを登録せず  
に利用する」  
を押してください

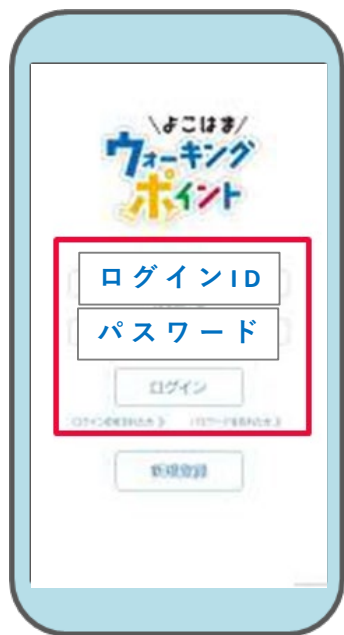
ご利用のスマートフォンの電話  
番号を入力後、  
SMSに認証コードを送信する  
を押してください

ご利用のスマートフォンのSMS  
に認証コードが届きます

アプリのログイン

## ログイン編

### 手順①



P5で確認した【ログインID】及び【パスワード】を入力し、ログインを押してください。

### 手順②



この画面が表示されたらウォーキングポイントをお楽しみいただけます。

## 【この画面が表示されたときは…】

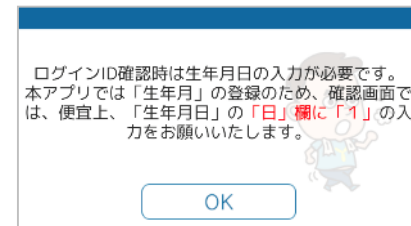


P4の【登録編 手順⑥】で入力したメールアドレスは、既にアプリで登録されています。ログイン画面から、登済みのIDとパスワードを入力してログインしてください。



ログインID/パスワードをお忘れの場合はログイン画面から確認して下さい。

**ログインIDを忘れた方>**  
→メールアドレスと生年月日  
(※「日」欄は1)を入力します。

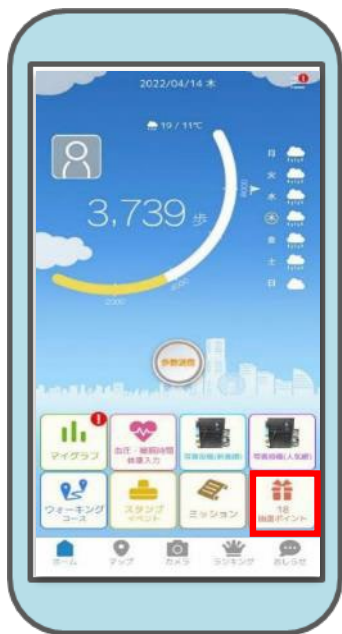


**パスワードを忘れた方>**  
→ログインIDとメールアドレスを入力します。

# 抽選登録

抽選登録編（定期抽選）

手順①



ホーム画面から「抽選」のアイコンをタップします。

手順②



「参加する」をタップします。

手順③



プロフィール編集画面が表示されますので、お間違のないように入力してください。  
※あとから修正することは可能です。

手順④



抽選画面が表示されたら登録完了です。  
※「これに応募」をタップしなくても自動で応募がされます。

抽選登録編 (Wチャンス抽選)

手順①



ホーム画面から「抽選」のアイコンをタップします。

手順②



抽選情報画面の上部が「定期抽選」と「Wチャンス抽選」の2種類になっているので、「Wチャンス抽選」をタップします。

手順③



景品が複数ある場合、応募したい景品の「これに応募」ボタンをタップします。ボタンの色が青く変われば応募完了です。※なにも選択しないと「おまかせ(ランダムで応募)」となります。※景品が商品券のみの場合は「これに応募」をタップしなくても自動で応募がされます。

■ Wチャンス抽選  
3か月の間に720ポイント以上に達成した方を対象に4月～6月、7月～9月、10月～12月、1月～3月の歩数に応じて4回実施します。商品券のほか、10～12月抽選では、健康器具など協賛企業からの景品を用意する予定です。

# 各種お問い合わせ先一覧

## よこはまウォーキングポイント全般のお問い合わせ

よこはまウォーキングポイント事業事務局（平日9:30～17:30）  
TEL 0570-080-130 / 045-681-4655  
FAX 0120-580-376      メール [navi-ywp@ml.city.yokohama.jp](mailto:navi-ywp@ml.city.yokohama.jp)

携帯電話のメール設定をご確認されたい方

メールアドレスの「@」前後に.（ドット）を登録してある方

ご契約している携帯電話会社のカスタマーセンター  
お近くのご契約している携帯電話会社ショップ